



WXECPP210

CABOS Y ACCESORIOS DE POSICIONAMIENTO

Sujeción de Carga-Izaje de carga-Protección en Altura

Elemento de amarre de sujeción y posicionamiento doble. Largo regulable de 0,70 m a 0,95 m. Con mosquetones de 55mm, para máxima versatilidad. Este EPP no está diseñado para detener caídas.



Beneficios



Higiene

· Los arneses y los textiles pueden lavarse con jabón neutro



Facilidad de uso

· Mosquetones automáticos para un cierre seguro que ahorra tiempo

Aplicaciones

- Obras públicas
- Edificación
- Reformas / Profesional autónomo
- Petróleo y gas (extracción)

Certificaciones y normas



IRAM 3622-2

Protección contra



Caídas



WXECPP210

CABOS Y ACCESORIOS DE POSICIONAMIENTO

Elemento de amarre de sujeción y posicionamiento doble. Largo regulable de 0,70 m a 0,95 m. Con mosquetones de 55mm, para máxima versatilidad. Este EPP no está diseñado para detener caídas.

Sujeción de Carga-Izaje de carga-Protección en Altura

Detalles - Normas

Detalles técnicos

Composición del soporte principal	Acero, poliéster
Largo máximo (m)	0,95 m
Largo mínimo (m)	0,70 m
Ajuste	Hebilla de ajuste
Color	Negro-Rojo
Conector (lado estructura)	2 mosquetones de acero con abertura de 55 mm
Vida útil desde la fabricación (años)	10
Situaciones de trabajo anticaídas	Posicionamiento en el puesto de trabajo, Retención








WXECP210

CABESTROS

Protección anticaídas

Elemento de amarre de sujeción y posicionamiento doble. Largo regulable de 0,70 m a 0,95 m. Con mosquetones de 55mm, para máxima versatilidad. Este EPP no está diseñado para detener caídas.

Información logística

Referencia	Color	Tamaño	Descripción	EAN 13	Código caja			Peso			
WXECP210	Negro-Rojo	1 m	WXECP210	7798408755617	0	10	1	11.3 kg	38.0 cm	25.0 cm	17.0 cm



Caja completa



Mín. Vta. (múltiplo)



Ancho caja



Profundidad de la caja



Altura caja